


Zbierka úloh a cvičení

Písanie – čítanie

1. – 2. ročník

Pomenuj obrázky a vyznač písmeno, ktoré počuješ na začiatku slova.




M L



A S



E O



O L



O A



M E



E L



L I



I A



M U



L A





O I

Vyfarbi dvojice slabík rovnakou farbičkou.

MA LE MI MO SA SE LA SO

so sa mi ma le la se mo

Pomenuj obrázky a vyznač slabiku, ktorú tvoria začiatočné písmená obrázkov.

 +  = VI, VA, MA, SE, LA, LI, MO, SA

 +  = LA, MO, ME, SO, SI, VE, SA, MA

 +  = LO, LA, MI, AL, LE, VO, VI, SA

 +  = MO, MA, OM, SO, LE, LI, SE, MI

 +  = LA, MI, LE, SE, SA, VA, SI, AS

 +  = VI, VA, ME, MI, SO, MA, IV, AE,

 +  = SE, LO, MA, SA, ME, MU, MO, SI


 +  = SO, MO, LA, SI, SE, MA, MI, LE

Vyfarbi rovnakou farbičkou dvojicu veľké a malé


A	e	M	s	O	L	i	V
M	o	a	I	v	E	S	l



























Vytlieskaj slovo a urči koľko má slabík. Bodkami do obdĺžnika vyznač počet slabík.

*Pomenuj obrázky. Hľadaj slová, ktoré sa začínajú hláskou a.
Zakrúžkuj ich rovnakou farbou.*



Správne: auto, antilopa, automat, anjel, ananás, akvárium, avokádo, autobus, atrament, anténa

*Pomenuj obrázky. Hľadaj slová, ktoré sa začínajú hláskou m.
Zakrúžkuj ich rovnakou farbou.*



Správne: maják, myš, maliar, mašľa, malina, motýľ, medveď, melón, mango, mravec, mesto, mikrofón

Označ krížikom, kde počuješ hlásku m



--	--	--



--	--	--



--	--	--



--	--	--



--	--	--



--	--	--



--	--	--




--	--	--



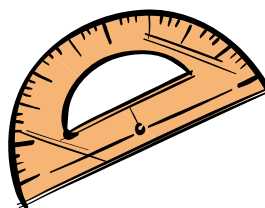

--	--	--

*Pomenuj obrázky. Hľadaj slová, ktoré sa začínajú hláskou v.
Zakrúžkuj ich rovnakou farbou.*



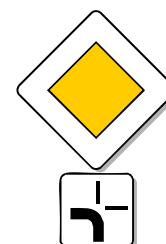
Správne: víla, vajce, vŕtačka, vianočky, vrtuľník, vlk, vojak, vrták, vrana, veľryba, vejár, vážka, väzeň, váha, veverička, vlak, váza

*Pomenuj obrázky. Hľadaj slová, ktoré sa začínajú hláskou u.
Zakrúžkuj ich rovnakou farbou.*



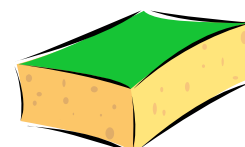
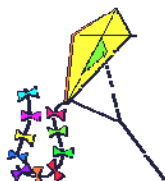
Správne: ucho, ufo, učiteľ, uhlomer, uteráky, uhorka, umývadlo, ulita

*Pomenuj obrázky. Hľadaj slová, ktoré sa začínajú hláskou z.
Zakrúžkuj ich rovnakou farbou.*



Správne: zemiaky, zámok, zelenina, zuby, zebra, zajac, zips, zvon, zákusok, zrkadlo, zlodej, zmrzlina, značka

*Pomenuj obrázky. Hľadaj slová, ktoré sa začínajú hláskou š.
Zakrúžkuj ich rovnakou farbou.*



Správne: šach, šálka, šiška, špendlík, šašo, škorpión, šarkan, šíp, šál, šaty, šabl'a, štetec, špongia

Pomenuj obrázky. Hľadaj slová, ktoré sa začínajú hláskou t.

Zakrúžkuj ich rovnakou farbou.



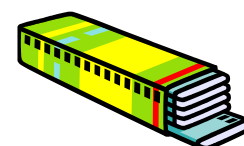


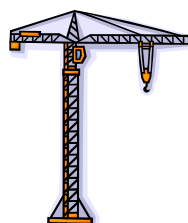
Správne: tulipány, tuleň, trúbka, tiger, taška, telefón, topánky, tučniak, tank, teniska, tabuľa

*Pomenuj obrázky. Hľadaj slová, ktoré sa začínajú hláskou p.
Zakrúžkuj ich rovnakou farbou.*




Správne: pes, palma, plameniak, pelikán, papagáj, páv, pavúk, pečivo, práčka, pivo

*Pomenuj obrázky. Hľadaj slová, ktoré sa začínajú hláskou ž.
Zakrúžkuj ich rovnakou farbou.*





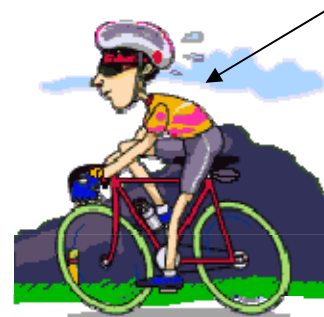



Správne: žaba, žirafa, žiarovka, žiačka, žehlička, žihľava, žeriav, žalude, žralok, žuvačky

*Pomenuj obrázky. Hľadaj slová, ktoré sa začínajú hláskou č.
Zakrúžkuj ich rovnakou farbou.*






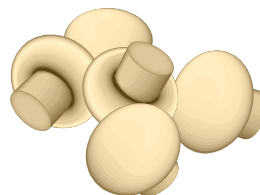
Správne: čerešne, čajka, čokoláda, čln, čaj, čiapka, čajník, černocho, čertík, čašník,

*Pomenuj obrázky. Hľadaj slová, ktoré sa začínajú hláskou c.
Zakrúžkuj ich rovnakou farbou.*














Správne: cesnak, citrón, cukor, cvikla, cirkus, cyklista, cibuľa, cap, cukríky, cesta

*Pomenuj obrázky. Hľadaj slová, ktoré sa začínajú hláskou b.
Zakrúžkuj ich rovnakou farbou.*




Správne: baran, bobor, balón, banány, býk, baletka, broskyňa, bubon, bábätko, budík

					
	MO	SO	ME	SA	SE
	MA	SA	LO	MO	LA
	ME	SE	MA	LE	SO
	SA	ME	MO	LA	LE
	LE	LO	SO	SE	MA
	SO	MO	LA	ME	SA

Zakrúžkuj „A“

JANO OPICA AUTO PARA ANTON KOFOLA TAK MAK
ADELA KABELU AUTOBUS SA

Preškrtni čo sa nezačína na „M“



Vyfarbi srdiečka s „O“






Všetky „S“ daj do košíčka

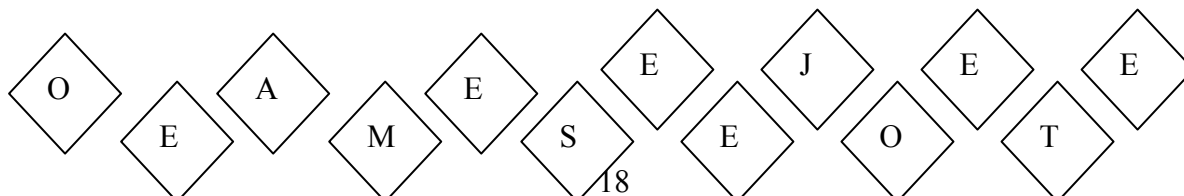
A S T U S M S J O S V K S



Dopiš písmeno , ktorým sa začína slovo



Žltou zafarbi všetky „E“



Zakrúžkuj všetky „I“

MISA IVANA INDIÁN ČISTOTA PISÁR IGOR

PIVO ISTOTA NIKTO IHLA MIHLA IHLICE

Z dvojice zafarbi len „V“

V	I	O	V	A	V	V	U	J	V	I	V	E	V
---	---	---	---	---	---	---	---	---	---	---	---	---	---

Preškrtni čo nie je „U“

U T O R K U U M D U L K U L A J U M A J U

Zakrúžkuj písmená „I, i, Í, í“

I	IVAN	IHLA	IHLICA	INDIÁN	IVETA
	IRENA	MUŽI	CHLAPCI	ROBOTNÍK	PNÍK

i	ružička	ihla	ihlice	nitka	slimák	dolina
	malina	ikona	list	kniha	chlapi	slina dni

Í	SNÍVA	MALÍ	BEŽÍ	BLÍZKO	LÍŽE	SNEŽÍ
	TÍŠKO	KOLÍŠE	KLÍČI	BLÍŽI	ZNÍŽI	BEŽÍ

í	sníva	malí	beží	sneží	ježí	píska	kolíska	díva sa
	klíči	kričí	šumí	duní	klíči	učí	píska	číta










Pracoval si





Predšlabikárové obdobie – opakovanie

A M O L I S E V U

Obrázok sa začína písmenom:

 +  = LO, LA, MI, AL, LE, VO, VI, SA

 +  = MO, MA, OM, SO, LE, LI, SE, MI

DAJ KRÍŽIK TAM, KDE POČUJEŠ HLÁSKU i, í
ZAČIATOK, STRED, KONIEC SLOVA



--	--	--



--	--	--



--	--	--



--	--	--



--	--	--



--	--	--



--	--	--



--	--	--



--	--	--



--	--	--



--	--	--



--	--	--

1. Napiš písané tvary písmen:

L l _____ E é _____ V v _____ U u _____ I i _____ A á _____

2. Prepíš slabiky písaným písmom:

mé _____ vi _____ lú _____ má _____ Vu _____ Le _____ Mí _____

3. Odpíš slová:

mame _____ láme _____

melú _____ milá _____

víla _____ Eva _____

Ela _____ mele _____

4. Napiš vety:

Mama má Emu. _____



Máme malú Ivu. _____

5. Doplň chýbajúce písmeno :

mil__ m__ma M__la E__a mám__ lám__

6. Pomenuj obrázky a vyznač slabiku, ktorú tvoria začiatocné písmená obrázkov:

 +  = LO, LA, MI, AL, LE, VO, VI, SA

 +  = MO, MA, OM, SO, LE, LI, SE, MI

Vyznač farebne písmená



Vilo osa orol sokol orech volá Ivo
električka zelené modré sivá

Oto oko ostrov osa okno sova osol

Alena Ema Emil ohňostroj dom

gól óda sóda Tóno tón velí láskavá

Precvič si písanie

A a á _____

E e é _____

I i í _____

M m _____

Ma _____


Me me _____

Mí mi _____

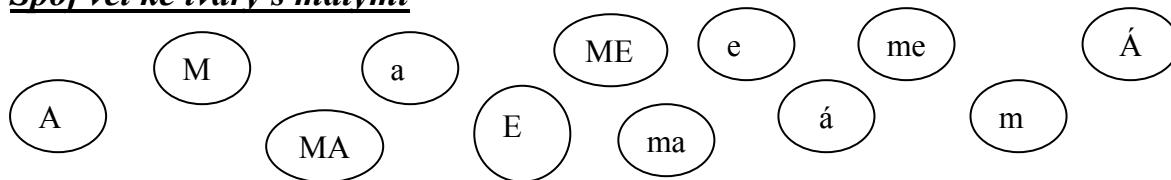
Mame _____

máme _____

1. Preškrtni kde nie je „E“



2. Spoj veľké tvary s malými



3. Zakrúžkuj všetky „E v slovách

Eva , metla , Emil , sedma , Emka , jedna , električka , Emanuel , vedro

4. Prečiarkni ten obrázok v ktorom nepočuješ „E“



5. Prepíš tlačené slová

Ema _____

Eme _____

mame _____

Mama _____




E _____ e _____

Me _____ me _____

Mama, máme  ? Máme. A Ema má  ? Má.

Máme  ? Máme  ? Máme  ! Ema má  .



Mama má  .  má  . Má   ? Má.

Ela má malé  . Mama, má Ema  ? Ema má  .

Malá Ela láme  . Má Ela  ? Má. Má  a  ?

Mama, Ema má malé  . Mama, má malá Ela  ?

Mama má  . Má i  ? Má. Mila má  a  .

Malá Ema má  . Má Ema i malé  ? Ema má  .

Ela má malé  . Ela, má mama  a  ? Má  .

Ala láme  . Milá Ala! Máme milé  , milá  !



Krtko ti pripravil tlačené písmená.
Dopíš k nim písané písmena:

A _____ ú _____ O _____ í _____ é _____

E _____ á _____ M _____ I _____ a _____

U _____ o _____ í _____ i _____ u _____

m _____ ó _____ e _____ A _____ O _____



Nauč Barta pekne písať. Napíš ako najkrajšie vieš písané písmená:

M _____

m _____

E e _____

O o _____

A á _____

I i _____

Prepiš vety písaným písmom

Lila má Emu i Ela. Milo má milú  .

Milo a mama melú. Imo má malé  .


Lola láme ? Mila má milé  .

Ale, ale Milo ! Ima má malú  .

Melú, melú ale málo. Elo má  a milé  .

Máme milú  a milé  .


Farebná doplnovačka

má malú 

melú

Má Eva  ?

Ela

Mama a Míla 

malé

Máme 

malú

Iva má mamu

milú

Vlož do vety vhodné slovo



silu. misu. malú sivú samé.

Máme malú

Malá Sisa má misu.

Míla, má  silu ?

Sisa,  má

Eva a Iva sú

Aké slovo chýba vo vete ? Dopln.

Malá máva Eve.

Míla má malú

Sisa a Eva sú

Má Ema ?

Malá Ema máva

veselé. Sise. misu.

Sisa silu



Daj krížik tam, kde počuješ hlásku „O“
Začiatok, stred, koniec slova



--	--	--



--	--	--



--	--	--



--	--	--



--	--	--



--	--	--



--	--	--



--	--	--



--	--	--



--	--	--



--	--	--



--	--	--



--	--	--



--	--	--



--	--	--

Doplň slabiky

___LO	JU	___ME	___LA	JE	___LA
MA___	JÚ	VE___		JO	U___
LE___	JE	___JO		JO	MO___

Rozcvič si jazýček

JA-JE-JI-JO-JU

JAJ-JEJ-JUJ-JIJ

JE-JO-JU-JA

JA-JUJ-JE-JOJ

IJ-IJ-IJ-EJ-EJ

AJA-AJA-AJA

UJ-UJ-UJ-UJ

OJO-OJO-OJO

JE-JEJE

JIJ-JOJO

OJ-SI-JAJ

IJ-JEJ-JUJ

AJAJ-UJUJ-OJOJ

EJEJ-IJIJ

JU-JUJU

JA-JIJI

SIJ -JIS-VOJ

OJOJ-SOJ-VUJ

JÚ-JEJ-JÓ-JAJ

OSOJ-JOJ-MOJ

Doplň slová do viet

Vila

jasá

sovu

malá

leje

Julo a Jula majú uja _____ . Ema je _____ .

Olej sa _____ . Majo a Maja majú _____ .

Malá Jela _____ .



Zo slabík utvor slov a napíš

lo – Ju _____ sá – ja _____ Vi – lo _____ vu – so _____

me – le _____ me – má _____ ja – Ma _____ a - le _____

Vieš, ktoré písmená sa stratili v slovách

Mi__o má  . Mám mi__é  .

__la má ma__ú  . Lá__e Mi__o  ?

Ali a E__o mel__  .

Zo slabík utvor, čo najviac slov a napiš ich

MA	LÉ	LÚ	LÍ	LÁ	MA
MI	LÚ	LÁ	LÉ	LÍ	LO
A	LE	LI	LA	LE	O
LO	LA	LI	LA	LÁ	MU
ME	LÚ	LÁ	ME	MÁ	LO

Test čítania v januári 1. ročník**Mama máva Eve a Eme. Máva aj**

Ema mame? Eva má milú mamu.	
Ela vozí malú Milu. Mila je milá	7
a veselá. Samo zas vozí seno.	13
„Zima mi je!“ volá Zuza.	18
Zima sa minula. Vozíme sa sami.	24
Je Julo sám? Áno, má noviny.	30
Jana volala Vilovi:	33
„Vilo, Julo má sovu!“	37
Sovu? Samo má zas osu.	42
„Joj, máme sovu i osu,“ volá Jula.	49
Mila a Zuza sú malé. Jula má	56
nové misy. Ivana umýva misy.	61
Nové misy umýva? Áno.	65
Mama, má Zuza vázy? Má.	70
„Aj my máme vázy,“ volá Eva.	76
Jana, my máme aj misy.	81
Vilo a Milo sú malí.	86
Jula a Mila majú uja Emila.	92
Vilo a Samo majú zas mamu Evu.	99

Hodnotenie: počet slov za minútu

26 – 22 1

21 – 17 2

16 – 13 3

12 - 8 4


7 - 0 5

Moja polročná práca zo Slovenského jazyka

Meno: _____

Celkový počet bodov: _____

1. Napiš čo vidíš na obrázku:

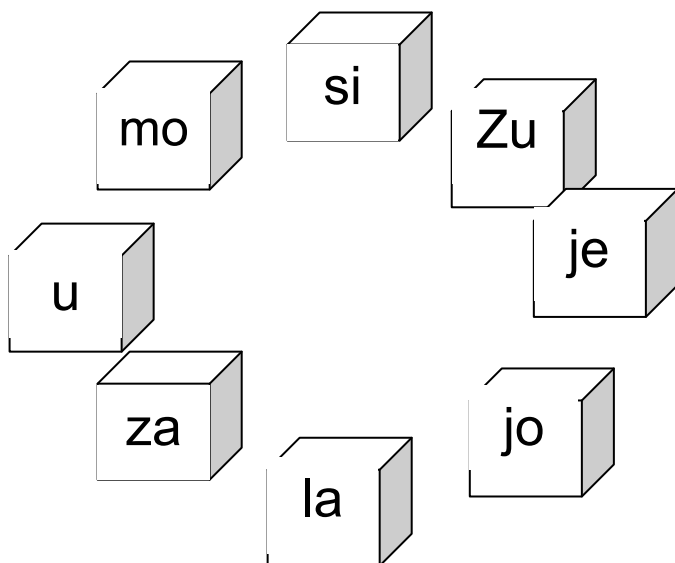


2. Doplň chýbajúce písmeno:

S	E		O
---	---	--	---

M	I	L		N
---	---	---	--	---

3. Spoj správne slabiky a slová napíš:



4. Písmená sú rozhádzané, usporiadaj ich a napíš správne:

J o n a

v é s i

j o u

s a o

5. Doplň vhodné slovo do vety:

Emil má _____ vázu.

Ona sa volá _____.

6. Napiš dve trojslabičné slová:

7. Čiarou rozdeľ slová na slabiky a napiš číslom koľko slabík má slovo:

saláma joj ujo zajovi misy on ozýva
— — — — — — —

8. Prirad' čiarou správne slovo do vety a vetu napiš:

Aj v zime je **misu.** _____

Jano má novú **vozí.** _____

Zuza sa zas **veselo.** _____

Diktát:

Mala Iva _____



láme, velí, malé, mame

Malá _____ má malé



má, ale, Iva, milá

Láme Eva _____



milé, Iva, malé, má

Víla Lila _____ Eve.

a, láme, má, velila

Malá _____ má milé



Eva, milá, láme, máme

_____ a Ali mali milé



Iva, láme, milé, máme

Malá _____ máva Eve.

má, Mila, Ali, velila

Pozorne si prečítaj a odpovedz.

Alena má meniny. Na jej oslave sú aj Milan, Eva a Ivan. Eva nosí misy so salámou. Ivan zasa nosí misy so . Spolu sa smejú. Aj Milan je veselý. Alena umýva misy.

Meniny má _____ .

Misy so salámou nosí _____ .

Veselý je _____ .

Misy so  _____ .

Misy umýva  _____ .

Zlož rozhádzané slabiky a napíš ich



lá – vo _____ za – Zu _____

vi – no – ny _____ ny – ba – ló _____

Napíš slová po slabikách

saláma lovíme meniny Ivana som

Vymysli mená pre deti

	_____		_____
	_____		_____
	_____		_____

Práca s textom

Prečítaj

Tato má nové auto. Auto má anténu, svetlá a volant. Má vestu, lebo je zima.

Mama volá na malú Sabinu: „Sem sa, sem!“
Bola si sa umývať? Vezmi si mydlo a umy sa!

Metodické poznámky


Písanie:

- diktovaný text (do 10 slov), prepis tlačeného na písané, rozklad na slabiky, obrázok + napísať k tomu slovo, vymyslieť a napísať mená

Práca s textom – čítanie:

- čítať text
- analýza, syntéza vety na slová, slová na slabiky a hlásky- čiže poviem slovo a má povedať po písmenách (samozrejme len tie, čo sme sa učili) ...alebo opačne poviem po písmenách a dieťa má povedať celé slovo
- vedieť z čoho sa veta skladá, ako sa píše – čo píšeme na začiatku, čo na konci
- kde píšeme veľké písmená
- pri čítanom texte zadávať otázky typu:
 - nájsť v druhej vete prvé slovo,
 - vyhľadaj vetu s otáznikom,
 - prečítaj poslednú vetu,
 - prečítaj vetu, ktorá sa začína veľkým A,
 - spočítaj vety a pod.

Porozprávaj, čo vidíš na obrázku



Označ křížikom hlásku n



--	--	--

--	--	--

--	--	--

--	--	--



--	--	--

--	--	--

--	--	--

--	--	--



--	--	--

--	--	--

--	--	--

--	--	--



--	--	--

--	--	--

--	--	--

--	--	--

Doplň slabiky - no, zú, za, me, la, ka, na

nu____, ____vé, la____, ____síme, á____, ____no, me____,

pís____ná, ve____, Zu____, mis____, Mil____, Ja____,

Oprav chyby a zakrúžkuj trojslabičné slová

Lema

Alena

Ivam

Jama

Simoma

Elena

Ján

Milam

Ivana

nosíme

písmemá

novimy

šaso

vitáme

sijeme

Vilo

šalama

maló

ujavi

zíma

vesela

1. Odpíš text:

sova, Emil, nosí, Alena, máj, semeno, zívam,

Tóno má vozík. Ivo má sovu. Ivana volá mamu. Eva je veselá. Aj ja som sama.

2. Doplň chýbajúce písmeno.

Já ____, Ivan ____, ves __lý, z __m, zi __a, l __zú, v __za,

3. Doplň slovo podľa významu.

Mila máva _____. Jana je _____.

Vilo vozí _____. Máme nové _____.


4. Rozdeľ slová na slabiky.

zasa _____ nosí _____ semená _____

Ema _____ zima _____ veselá _____

zelenina _____ Alena _____

Pomenuj obrázok a zapíš počet slabík



Podčiarkni jednoslabičné slová

novú

Jana

áno

mám

sem

jem

nos

pás

pes

zima

lúka

voz

zem

koza

vožík

som

kuká

lúka

mal

kuk

klas

vánok

kino

klop

PREDLOŽKY – čítaj so slovom a prepíš spojenie na čiaru

LÚKE _____

VILOM _____

VOZE _____

TÓNOM _____

NA

ZA

KOZU _____

IVOM _____

ZEMI _____

ZOLOM _____

Prečítaj a vymysli vety na predložkové spojenia

za komínom

na lúke

s kakaom

za nanuk

na saku

na Majku

za mamou

na komín

na Janka

na zemi

Do vety napíš správnu predložku – na, v, vo, za,

Kvet visí _____ strome. _____ potoku sú ryby. _____ vlaku je zima.

Kamil je _____ lúke. Vilo je _____ Tónom. Zita volá _____ Ivanu.

Pávy sú _____ lúke _____ potokom. _____ lúke ja aj Kamila.

Milan je _____ autom. Julo sa vozí _____ aute. _____ voze je seno.

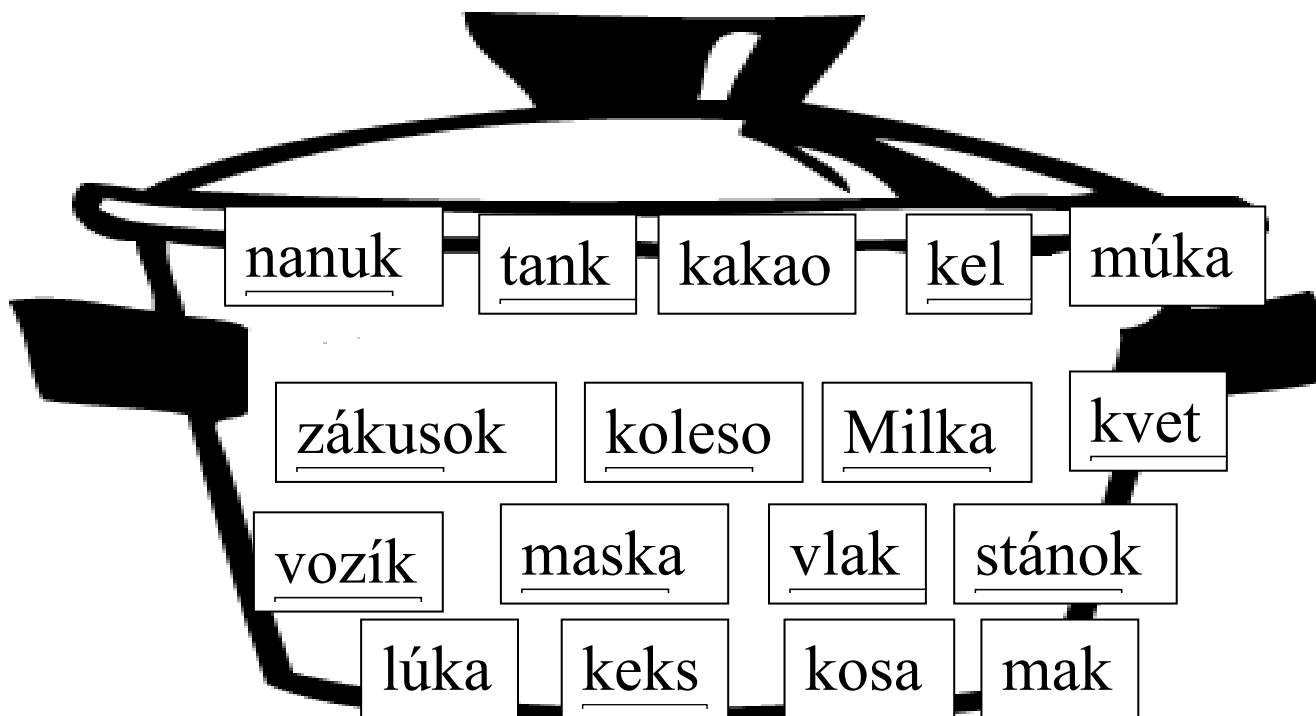
Do slov dopiš dlhú alebo krátku samohlásku : a - á, i - í, u - ú,

k__vu, m__ku, kos__, tak__, s__ko, z__kaz, n__nuk,
kon__k, K__mila, v__nok, m__kový z__kusok, Majk__,
z__jko, kom__n, k__kao, látk__,

Správne napísané slová sú v texte. Vyhl'adaj ich a skontroluj sa

Janko pije kávu. Mama kúpila múku. Ujo kosí lúku. Vilo má nové sako.
Tam je zákaz. Máme nanuk. Koník vozí Kamila. Vonku veje vánok.
„Sem sa, máme makový zákusok,“: volá Majka na Julku. Zajko je
v lese. Komín je vysoký. Zuzka pije kakao. Mama si kúpila látku na
šaty.


Farebne označ slová, ktoré pomenúvajú potraviny.



Do slov doplň chýbající slabiky – ko, ka, ku, ky, ký

Jan _____, vyso _____, _____ mila, _____ va, moty _____,
vozí _____, zá _____ sok, za _____ kaj, ka _____ o, _____ ník,

Pomenuj obrázky a napiš



Slová z obrázkov doplň viet

Pavol má _____ . Lapaj je _____ .

Mám malú _____ . Pavla má _____ .

Pílime spolu _____ . V lese je _____ .

1. Vyber správne slovo do vety:

Katka kýva na _____ . motyku lúku Maju

Kamil kosí _____ . lúku múku sako

2. Spoj rovnaké vety :

Tato kúpil pílu.

TATO PÍLI POLENÁ.

Tato píli polená.

POLENÁ PÍLOU POPÍLIME.

Polená pílime pílou.

TATO KÚPIL PÍLU.

Polená pílou popílime.

POLENÁ PÍLIME PÍLOU.

3. Napíš písaným písmom

polená

pílime

Pavol

Pospájaj slová s obrázkami a napíš ich:



lúka - _____

páv - _____

koza - _____

pílka - _____

pes - _____

Prečítaj si vety a správne ich prepíš

Ela a Vilo sú v lese.

Samo má sivú misu.

Mama volá Silvu.

V mise máme maslo.

Silva má oslavu.

Lila a Ali sú veselí.

Slávo solí a Emo volá.

Mama umýva Sama.

Umývame sivé misy.

My lovíme osy?

Lilo, si milý?

My sme malí.

Máme malé misy.

Eva, umy sa!

Ujo Lajo je milý.

Julo a Jela sú u uja.

Malá Joja volá Maja.

Lajo a Jajo sejú ovos.

V máji a v júli sú u uja.

Ujo Emo jasá.

Malá Lea je smelá.

Pavol má psa.

Pes Lapaj je malý.

Pes pije pomaly.

Ujo Pavol má pílu.

Eva sype popol.

Mama sa popálila sama.

Aj Pavla sa popálila ?

Vymaľuj v smere šípok nasledujúce slová z tabuľky.

Čo zvýši zapíš písaným písmom do riadka.

PALIVO →

PÁV →

PES →

POPOL →

PIJE ↓

PASIE →

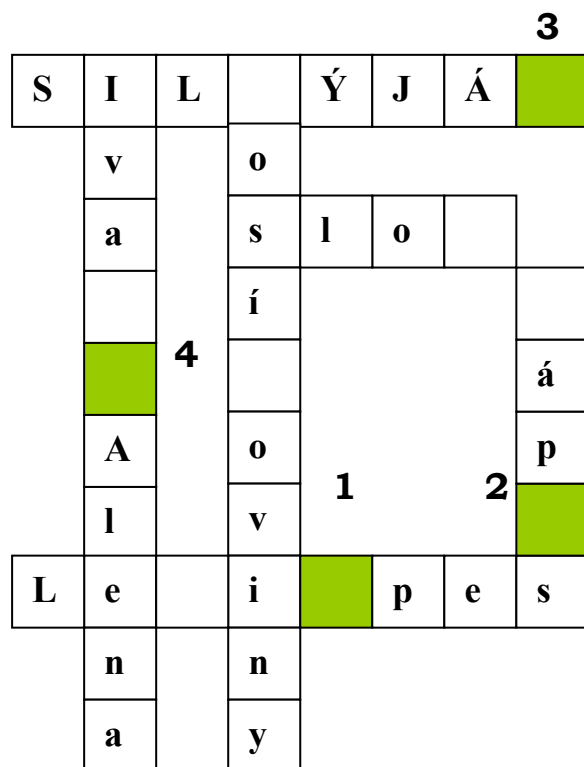
PÍLI →

PÁLI ↓

P	A	L	I	V	O
P	O	P	O	L	L
P	P	A	S	I	E
I	Á	P	Í	L	I
J	L	E	P	E	S
E	I	P	Á	V	P

1. Vpíš do písmenkového bludiska nasledujúce výrazy a označené písmenká zapíš podľa čísel zas sebou do riadka.

Nosí noviny SILNÝ JÁN Ivan a Alena Nápis Slon Lenin pes



2. Písaným písmom dopíš - na, ná, ne, ni, no, nu.

_____vý Iva_____ _____viny _____s

_____má _____la la_____ Le_____

_____pis me_____ mi_____li Ja_____

3. Vpiš do krížovky pomocné slová. Vo vyznačenom stĺpci nájdeš riešenie, ktoré zapíš písaným písmom do voľného riadka. Prečítaj to!

Pomocné slová:

Závej, pole, Ivan, voz, Lujza, Zolo, noviny, Lena, zima, vezú, seno, les, Lojzo

I			n
---	--	--	---

L			z	a
	v			ú

	v				
n	o				y
	z			a	
		L			a

	z			e	j	
p		l				
				e		o
		l				
Z				o		
	L			j		

4. Písaným písmom dopiš - za, zá, ze, zo, zú, zí, zý.

___lo Loj___ vo___ ___lený

ve___ ___pína Lí___ po___va

o___va ___vej Zu___ le___

Napiš mená detí

___ avol

___ avla

___ ena

___ ana

___ lena

___ ina

___ imona

___ vana

___ lena

___ án

___ ilan

___ ano

___ van

___ vana

___ olo

___ ojzo

___ uza

___ ujza

___ ita

___ óno

___ amil



Pozorne si prečítaj vety

Kvetka a Simonka sú u tety Katky. Teta Katka býva vo Zvolene aj s ujom Kamilom. Ujo Kamil má nové auto. Auto je zelené a má kolesá, svetlá a volant. Ujo Kamil vozí Kvetku a Simonku na veselé výlety.

Odpovedaj na otázky

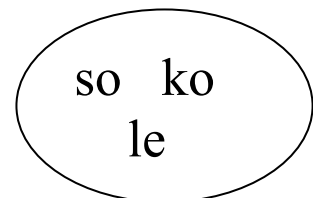
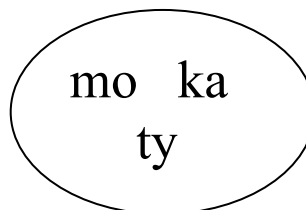
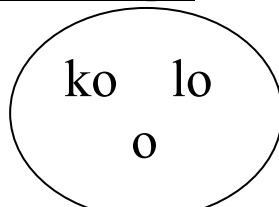
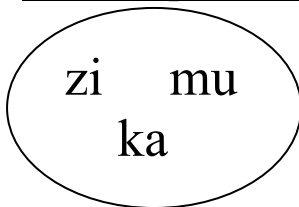
Kto má nové auto? _____

Aké je nové auto? _____

Kam vozí ujo Kamil Kvetku a Simonku? _____

Auto má: _____

Zo slabík poskladaj slovo a napíš


















Nájdí a farebne označ všetky slová

zámoksakolúkavozíkkakaokosananukokovlk

Napiš k obrázku správne slovo.

nos, saláma, veslo, váza, osol, osem, víla, misa, les, melón, sovy, volá, maslo, osa, slon, uzol, malina, zima,

		<div style="border: 1px solid black; padding: 5px; display: inline-block;">8</div>	
			
			
			

K danému slovu nájdí slovo, ktoré s ním súvisí a vyfarbi ich rovnakou farbou

písanka vlasy kvet lampa topánky mapa ústa

TENISKY SPONKA TULIPÁN PÍSMENO ATLAS PUSA SVETLO

Vyznač správnu slabiku na začiatku slova



ti to te



ta tu ti



te ta tá



ti ta to



te to tu



vtá vtó vta

Doplň chýbajúce písmeno a slovo napíš



au ___ o



___ unel



ves ___ a



___ óno

Do viet doplň vhodné slová zo zátvorky

Stano má nové _____. Auto má aj _____.

V aute vozí _____. Tu je _____.

Zapni _____!

(volant, Ivetu , svetlá, auto, tunel)

1. **Utvor dvojice, kto čo robí a napíš:**

metla kope _____

ujo volá _____

Zita zametá _____

Stano sa pasú _____

ovce kýva _____

2. **Vieš, čo má auto? Vyber vhodné slová.**

Auto má: _____

volant, anténu, ústa, noty, vestu, svetlo

3. **Podčiarkni, čo nepatrí do radu slov.**

mama - teta - ujo - tunel - tato

smotana - maslo - ananás - slama - saláma

4. **Vyhľadaj slová, ktoré patria k sebe. Dvojice napíš.**

seno sem ústa veta lano moje

slama úsmev slovo tam tvoje uzol

_____ , _____ , _____ , _____ , _____ , _____

_____ , _____ , _____ , _____ , _____ , _____

5. **Nájdí slová, ktoré ku sebe patria. Dvojice podčiarkni rovnakou farbou.**

kostol jazyk vlak leto auto tma sklo

svetlo okno nanuk zvon koleso ústa tunel

1. K veľkému doplň malé:

vlasý - _____

uzlík

oslík

sane - _____

vlásky

voz - _____

miska

vlnka

uzol - _____

misa - _____




sánky

vožík

osol - _____

vlna - _____

2. Spoj slovo s obrázkom

	puška		šalát		šaty
	líška		šunka		šampón
	muškát		šupka		skúška
	košík		šálka		muška
	zošit		šašo		myška

3. Vyber vhodné slovo do vety

Šimon v zošite _____ . píše, zašije, teší sa

Miško si umyje _____ . zošity, uši, šampón

Matúš si _____ topánky. šije, skúša, šušká

Saška si kúpila nové _____ . šál, košík, šaty

4. Napíš písaného kamaráta

M _____

š _____

N _____

v _____

e _____

J _____

o _____

m _____

í _____

u _____

L _____

S _____

n _____

V _____

á _____

j _____

1. Vyber vhodné slovo do vety

šaša , Janku, zima, Katka, vázy, Oto, auto, nové, semená, pávy,
pýta, malá, kávu, psa

Malá Eva má _____ . Samo volá na _____ .

Je vonku _____ ? Sem sa, sem _____ !

Mamka, máme _____ ? Na lúke je _____ .



Vilo a Milo majú _____ . Auto je _____ .

My sypeme _____ . Aj vy máte _____ ?

Tóno sa _____ . Myš je _____ .

Iveta pije _____ . Zita má _____ .

2. Pomenuj obrázky:



3. Doplň písmená do slov:

ilo

uzana

ula

ko a

aja

amo

ak

pá

4. Nakresli obrázok

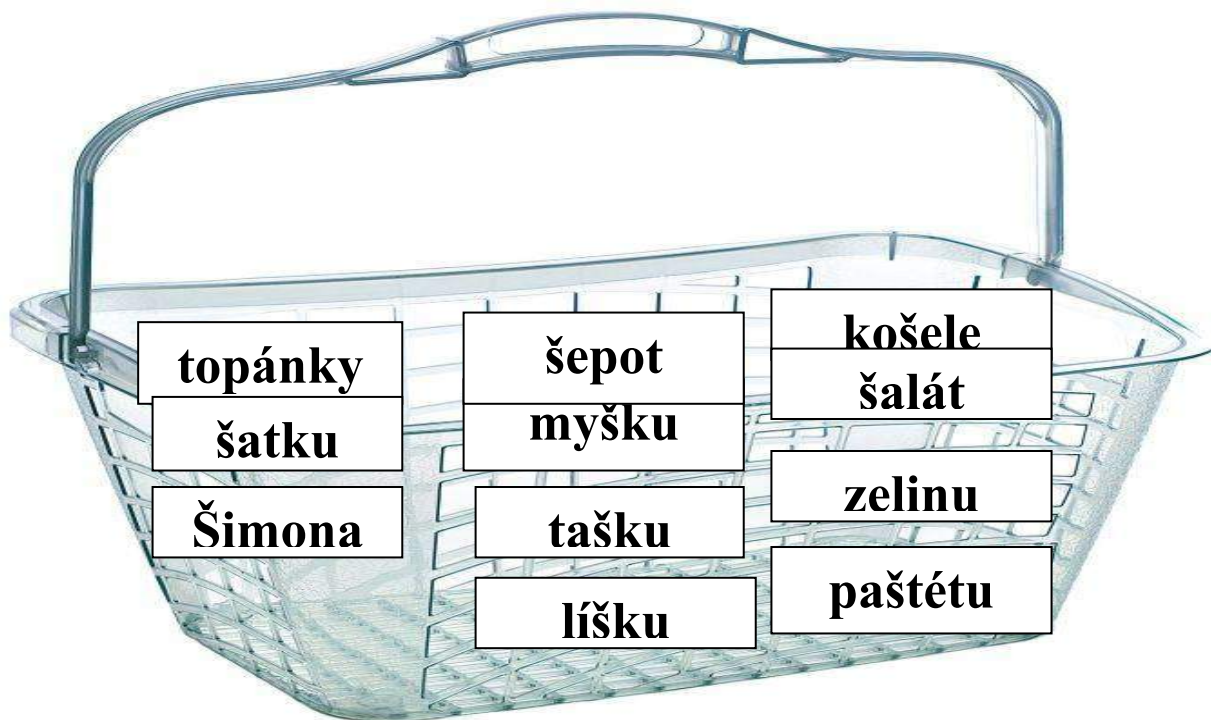
lopta

slon

kvety

lopata

1. Potraviny vyfarbi červenou, oblečenie zelenou a zvieratá modrou farbou



2. Označ zvieratá, ktoré majú 4 nohy:

sova osa vlk kamzík slimák kuna zajko pes zmija losos slon
klokan volavka sojka koza páv sokol pavúk koza myš lasica kura

3. Dopln spoločný názov pre slová: mená, zelenina, nápoje, vtáky,

káva kakao pivo víno malinovka = _____

kel kapusta = _____

sojka volavka páv pinka sova = _____

Pavol Katka Milka Kamil Elenka = _____

4. Dopln aký si, vyber si zo slov: - šikovný, šikovná, slušný, slušná, poslušný, poslušná, pyšný, pyšná, namyslený, namyslená

Ja som _____

1. Vieš, ktoré potraviny Janko vybral do nákupného košíka?:

múku, maslo, popol, zošit, šunku, mak, misa, syr, salámu, paštétu, melón, papriku

Janko kúpil _____
_____.

2. Farebne označ jedlo.

piškóty, šunka, šalát, taška, paštéta, keksík, muškát, tátoš, kaša,
vlašský šalát, kuša, kura, pivo, poleno, šatka, vozík, saláma, syr

3. Doplň vhodné slovo do vety.

Pijeme zo _____ . šatky – šálky

Skúšame si _____ . šaty - šampón

4. Nájdi slová, ktoré sa rýmuj a označ ich rovnakou farbičkou:

somár

tráva

lekár

srnka

komár

krava

pekár

trnka

5. Napiš slová, ktoré ku sebe patria.

strom vrana vetrisko zázrak zima krém

kúzlo torta krá –krá mráz severák konár

1. Zarad' slová správne pod spoločný názov

tulipán, kominár, murár, straka, osika,
javor, stolár, vrana, krtko, astra,
sýkorka, srnka, pekár, krava, prasa,

kvety: _____

stromy: _____

vtáky: _____

zvery: _____

remeslá: _____

2. Vyhl'adaj v básničke samohlásky a vymal'uj ich nasledovne:

A, a, á – červená

E, e, é – zelená

I, i, í – modrá

O, o, ó – fialová

U, u, ú – hnedá

Y, y, ý – oranžová

Marienka má modré očká,
je to taká modroočka.
Jej pohľad jak strela letí,
chcú sa s ňou hrať všetky deti.

Môj kamarát, Malý Fero,
doniesol mi modré pero.
Kreslím ním a maľujem,
obrázok mu darujem.

Hľadaj správnu odpoveď

Kto je za Tónom?

Julka volala Jankovi.

Kto seje mak?

Áno, Zuza volá na Evu.

Má Kamil malý kosák?

Za Tónom je Milan.

Komu volala Julka?

Áno, je tu aj Zita.

Je tu aj Zita?

Milka seje mak.

Volá Zuza na Evu?

Áno, Kamil má malý kosák.

Máme maslo aj salámu?

Áno, Alenka kúpila aj mak.

Kúpila Alenka mak?

Ujo vozí Evu na voze.

Kto vozí Evu na voze?

Áno. Vilo umýva auto.

Je to auto nové?

Máme maslo aj salámu.

Umýva Vilo auto?

Áno, to auto je nové.

Sú kvety vo váze?

Áno, kvety sú vo váze.

Máš nové šaty?

Mama šije Katke šaty.

Kto volá na Miška?

Áno, mám novú šatku.

Komu šije mama šaty?

Áno, mám nové šaty .

Máš novú šatku?

Mama volá na Miška.

Je Miško školák?

Áno, Šimon má valašku.

Má Šimon valašku?

Áno, Miško je školák.

1. Na otázku odpovedaj celou vetou

Je tá píla tupá? _____

Napája Milo Lapaja? _____

Stúpa Stano na vysokú skalú? _____

Je v zime vonku veselo? _____

Majú Tóno a Kamil nové auto? _____

2. Na otázku odpovedaj záporne – Nemám ...

Máš malú lopatku? _____

Pokosil ujo lúku? _____

Kúpila mama aj múku? _____

Píše Vilma listy? _____

Máš novú tašku? _____

1. V texte sa stratili písmenká, vieš ich doplniť?

__oman má vo vreck__ zrno. V pot__ku sú r__ky. Ujo je oprav__r. Na st__ome je straka. St__ýko Matej kosí tráv__. Mir__o má nový svetří__. V__nku veje vet__ík. Vrana kr__ka na k__nári. P__ter málo vraví. Strak__ je pe__ný vták. Uj__ Kar__l je mlyná__. Máme krát__y povraz. Roma__ sa skry__ za motor__m. N__ším prezuvky. R__no je ros__. Pri potok__ je vysoký j__vor. Miro__i sa pokazil__ moto__ka. Tento kr__j je krásny. Karol kúpil výkre__y. P__ter má raket__. V lese rastú st__omy. Náš kraj je krá__ny. Starká varí __izoto. Renáta má siru__. Miško a Roman išli cez cest__. Ka__ina, Ka__olína, Kata__ína, Ka__ol, __oman, __enáta, Mi__ka a Klá__a sú kamaráti. Majú v svojom mene písmeno __.

2. Poznáš hru - My sme malí remeselníci naše remeslo sa začína na ..

l__k__r, p__ká__, t__akt__r__s__a, k__m__n__r,
m__ __á r, te__á r, p__e da__v__čk__, kr__jč__r__a ,
st__l__ __, uč__t__l'k__, k__chár__a, p__ká__,
n__mor__ík, n__v__n__r, up__a t__v__č__a, ka__m__n__r,

3. Ako sa volá

Malý Peter sa volá _____. Malý Juraj sa volá _____ .
Malá Kata sa volá _____. Malá Renáta sa volá _____.
Malý Milan sa volá _____. Malý Ivan sa volá _____.
Malý Jano sa volá _____. Malý Miro sa volá _____.
Malá Zuza sa volá _____. Malý Šimon sa volá _____.
Malý Roman sa volá _____ .

1. Dopln' slabiku – utvor slová s písmeno „B“

BÁ _____ BO _____ O _____ BÚ _____
BELA _____ ZÁBA _____ _____ LÓNY _____ BALY
_____ LÍ _____ NÁNY _____ ZÉN _____ BON
IZA _____ LA SA _____ NA BE _____ SÝ BUB _____ JE

2. Vytvor dvojice slov a vyfarbi ich rovnakou farbičkou:

studený veselá modrý pekný otvorené obrovský
Danka okno domček balón obed buldozér

3. Vymysli si vetu k jednej dvojici:

3. Napiš 4 slová, ktoré vidíš na obrázkoch:



1.Oprav chyby, písmená b, d si zažartovali a vymenili si miesta

bomy _____ suseb _____ izda _____ obeb _____

mlabé _____ buby _____ drat _____ kadát _____

dalkón _____ dádiika _____ dalóny _____ zádava _____

2.Prepiš slová

paluba podoba býk pobyt

bublina budova diplom debata

bledý doska biskup bod

bodka Branko Dušan Pavol

bydlo aby dopredu paradajka

pedál porada podpis dym

kobyla bambus pokoj bál

drop doktor izba blok

doma baletka bobor pekár

para pavúk zrkadlo by

Prečítaj si slová a doplň chýbajúce písmeno b, p, alebo d. Spoj so správnym obrázkom.

__es



__ostel'

__anány

zu__y



__almy



lo__ta

__un__a

__á__ika



__azén

__omy


bu__on



__alón

su__


my__lo



oz__o__a

__lúza

ko__yla



se__lo

__ú__ava

1. Písmená „b“ v slovách vyznač červenou farbičkou

byt, bubon, bim, obaja, bije, trúbka, bubon, balón, brat, zuby, jablonky, baran, ber, búraj, kabát, trúbiš

2. Písmená „d“ v slovách vyznač modrou farbičkou





dom, kedy, daj, sused, dym, mladý, padám, pridaj, dar, domino, Rudko, rád, domov, dvor, dno, sud

3. Písmená „b“ vyznač červenou a „d“ modrou farbičkou

obed, duby, bodka, dobrý, body, brada, búdka, doba, budova, dobre, dubina, obeduje, dubák, dobrák, odober

4. Dopíš začiatočnú slabiku k obrázku.

5. Doplní chýbajúcu slabiku

	sa ____ ma
	ka _____
	Rud _____
	bu _____

5. Vytvor správnu vetu a prepíš ju.

Jana vozí	bábo. zuby.	Sova loví	v lese. v lepe.
má Biba bábu. novú		Lujza Zuzu. volá na	

1. Doplň správnou predložku:

Lopta padá zem. Milo stúpil blata. Karol stojí Danom.
Kvety dám vázy. Ujo volá Betku. Edo vzal lopatu ruky.

2. Slová : je, vstáva, upratuje, kráka, išla, doplň správne do vety.

Mama často _____. Ráno _____ vonku zima. Babka skoro
ráno _____. Na javore _____ vrana. Dáša _____ do školy.

3. Čiarami oddel' slová vo vete.

Dušanjemurár. Jepeknéráno. Peterlapáraky. Milkasejemak.
Vonkujebúrka.

4. Rozdel' slová na slabiky.

bojí zuby Betka dobré Branko babka búrka zubná mesto
dym dvor Adam drozdy Danko sady Dušan dvere lopata


5. Nájdí správnú odpoveď:

Komu šije mama šaty?	Julka volala Karolovi.
Máš novú tašku?	Áno, je tu aj Zita.
Komu volala Julka?	Mama šije Katke šaty.
Je tu aj Zita?	Áno, Milo napája Lapaja.
Napája Milo Lapaja?	Áno, mám novú tašku.

6. Zo slabík napiš slová:

met	vo	pe	taš	má	pe	lam
la	zík	ro	ka	me	kár	pa

1. Označ krížikom, kde počuješ „d“



--	--	--

--	--	--

--	--	--

--	--	--

--	--	--

2. Doplň správne **b** alebo **d**

__om __ubon __ym zu__y ve__a Ra__o

suse__ __obry __alóny šla__ikár A__am ši__al

__alkón __revo __yt Mila__a ná__ytok __rána

3. Prepiš tieto slová správne

Adam Dušan Rado Dano páv boli

domy sobota dobrý od do dva

popol stavby rada buldozér Dodo byt

pri stúpa pomaly blato drak Kubo

plot jeden domov raduje trúbi sused

Robo Adela Blanka Milada dub vedro

1. Utvor vety na slová s predložkou a napíš

na stole _____

pri dome _____

od Zola _____

u Dušana _____

u suseda _____

s Dankom _____

k Zuzke _____

s Vilom _____

v dome _____

v sude _____

v izbe _____

z duba _____

z buka _____


2. Ulož slová vo vete, vetu napíš

je - Dušan - murár. _____

sa – zabáva. – Betka _____

dome. – v – býva – Danka _____

1. Označ krížikom, kde počuješ hlásku „d“



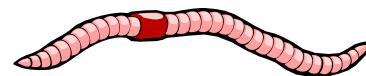
--	--	--



--	--	--



--	--	--



--	--	--

2. Spoj slová, ktoré sa rýmujú

lod'

jasno

d'asno

pod'

bud'

hád'atko

mlád'atko

raduje

d'akuje

hrud'

3. Zo slabík utvor slová

d'a _____

d'a _____

mlá _____

med _____

d'o _____

lod' _____

sad' _____

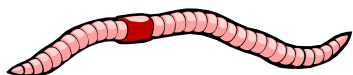
Ďu _____

4. Vyhl'adaj v básni d', Ď, zakrúžkuj.


Ďobe d'ateľ do kôry,
červíček mu hovorí:
- Neďob v moju ríšu,
rozd'obeš mi skrýšu!

Koľko si ich našiel ? _____

1. Vymysli a napiš vetu na obrázok







2. Usporiadaj slová do vety. Vety napiš.

skáče. Ďurko ďaleko

za Ďakujem odpoveď.

Nad'a Hľadá žalud'?

3. Prečítaj vety a odpovedaj na otázky jedným slovom .

Medveď kráča po hore. Janku bolí ďasno. Ďurko ďakuje za ďalekohľad. Ďateľ d'obe do stromu. Ľudka kreslí loďku.

Kto d'obe do stromu ? _____

Kto kreslí loďku? _____

Kto kráča po hore ? _____

Čo dostal Ďurko ? _____

4. Rozdeľ čiarou slová na slabiky.

LOĎKA	NAĎA	ĎALEKO	ĎAKUJEM	ŽALUĎ
MAĎARI	TÁŇA	ĎATEĽ	ĎASNO	DÁŽĎ

Samostatná práca – over si svoje vedomosti

1. Prepíš!

Kvetka kúpila jablká. _____

Eva sa sánkuje. _____

Rudo je opravár. _____

Miško a Dáša búvajú. _____

2. Poskladaj slová a napíš!

ló	ny	ba	
ná	ny	ba	
da	su	se	

3. Nakresli!

dubák	balík	had	rebrík

4. Spoj vety so slovami, ktoré do nich patria. Vety prečítaj.

Už máme aj my jarné	noviny.	prázdniny.
---------------------	---------	------------

Dáša má nové drevené	lánky.	sánky.
----------------------	--------	--------

Teším sa už do	školy.	škály.
----------------	--------	--------

5. Gumkáč vygumoval mäkčene, dopíš ich na správne miesto

dobe, Nada, zalud, dobal, lod, med, sed, daleko, dážd, hrud, žrd, medved, lodka, mláda, odpoved, podakoval, Madarsko, dalekohľad, dakujeme

6. Napiš vetu správne, do okienka napiš počet slov vo vete.

d'obe do Ďateľ stromu.

za Ďakujem d'alekohľad. veľký

do zeme? dážd'ovka Skryla sa

tú Zasad' jabloň! peknú

Medved' cez kráča mokrad'.

7. Popletené písmená

V abecede vládne disciplína. Každé písmeno vie, kde je jeho miesto, a do ktorých slov patrí. To len ľudia svojou nepozornosťou občas narobia medzi písmenkami v slovách neporiadok. Skúste slová napísať správne.

Teta Diera mala meravý dážd'nik.

Jarček bol pekne zabalený.

Boli sme sa pozrieť, ako koníkovi podkúvajú koryto.

Denisa zostala tiplom.

Pri jazere nás obťažovali štípajúce konáre.

Prvému babrala babička polievku dedkovi.

V ZOO nás vystrašil rev lavice.

Pohraj sa s písmenom „ch“

1. Vymysli a do riadkov napíš písaným písmom vety s týmito slovami

CHATA _____

CHYBA _____

ORECH _____

CHLAPEC _____

Hláska a písmeno.

Hláska je to, čo vyslovíme.



Písmeno je to, čo napíšeme.



1. Napíš do okienka, koľko má slovo hlások a písmen.

chrbtica hl. písm.
□ □

chlap hl. písm.
□ □

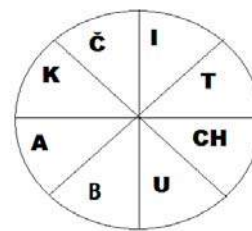
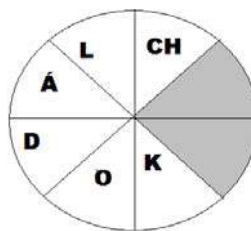
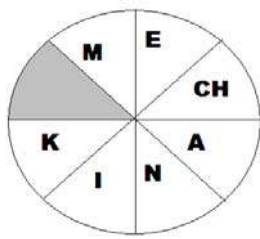
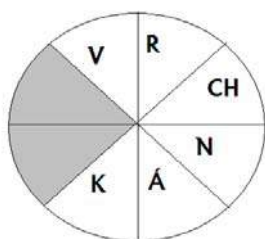
chobotnica hl. písm.
□ □

duch hl. písm.
□ □

brucho hl. písm.
□ □

zachmúrený hl. písm.
□ □

2. Spoj písmená do slov. Slová napíš.




Maľované čítanie.

1. Do vety doplň slovo podľa obrázka

Ujo Michal je _____. V _____ má potraviny.

Často chodí na _____. Spolu s ním chodí aj _____.

Spolu pečú _____ a _____.




2. Označ, kde sa v slove nachádza „ch“



--	--	--



--	--	--



--	--	--



--	--	--



--	--	--



--	--	--



--	--	--

1.Správne pospájaj slabiky do slov. Slová napíš.

BA CHO RO _____

CHU MA ĽA _____

RE VA CHA _____

VÝ VA CHO _____


PO TAŤ CHY _____

CHO PO PIŤ _____

VA POCH LA _____

CHLAD KA NIČ _____

BOT NI CHO CA _____



2.Stratila sa časť písmena. Doplň ju.

c__lavec

c__rípka

c__vostík

c__rípka

__hodník

__hladno

__halupa

__hrumky

Mic__al

ku__hár

so__hár

ob__hod

mac__uľa

plac__ta

hra__h

vare__ha

1. Vieš správne prepísať tieto slová?

buchta

chlieb

Chren

chuť

Chalupa

obchod

Hrach

mucha

hroch

chápadlá

Ropucha

orech

Chovať

chladno

chutný obed

Chodíme

Ucho

brucho

Krčah

chrumky

Kuchár

Chladnička

2. Pomenuj obrázky a slová, ktoré spolu súvisia pospájaj



Práca s textom

Prečítaj tento text a vypracuj nasledovné úlohy.

Čarodejnica **Hluchuľa Chichotavá** bola chýrna bosorácka kuchárka. So svojim vychudnutým kocúrom **Chlpáčom** bývala v starej chatrči v tmavom lese.

Vo svojej chladnej kuchyni varila chutné jedlá. Chlpáčovi najviac chutili omáčky z ropúch. Hluchuľa často piekla aj chrumkavé muchy a chobotnice s orechovou plnkou.

Ako sa volala čarodejnica? _____

Aké zviera jej robilo spoločnosť? _____

Aké jedlá varila čarodejnica? _____

2. Nakresli podľa popisu.

chatrč v tmavom lese

bosorka Hluchuľa Chichotavá

vychudnutý kocúr Chlpáň

1. Vyber si a napíš 3 slová s“ ch“:

chlebník	strecha	chutné	machuľa	_____
kuchár	chlieb	zošit	sprcha	_____
chata	varecha	voda	buchty	_____

2. Dokonči vety:

Janka je dievča, Michal je _____. V chlebníku je čerstvý _____.
Chrípka je _____. V kuchyni je biela _____.

3. Čítaj so správnou výslovnosťou:

4. Vyber si jedno slovo z každého riadku a vymysli vetu, ktorá ho bude obsahovať. Vetu napíš.

hlbočina, hliadka, hlina, hliník, hлива, hlodať, hlt, hlučný, hltat', hlúpy,

hmat, hmla, hmota, hmýrit', hnačka, hnedý, hnevať, hniezdo, hniloba,

hoblík, hocičo, hoci kto, hodina, hodit', hodváb, hojdací, hokej, holič,

holúbok, horár, hore, horký, hornatý, horúčava, horolezec, host',

hotový, hrať, hra, hrabať, hráč, hrad, hrach, hrana, hranica, hřba,

hrča, hrdlo, hrdý, hrebeň, hriankovač, hříb, hrniec, hrob, hrobár,

hrom, hroch, hrot, hrozno, hrozný, hrôza, hudba, hůf, humor, hus,

chalan, chaos, chápať, chrápať, chata, chciť, chechot, chémia,

chlad, chladnička, chladný, chlap, chlapec, chlieb, chlp, chmat,

chodiť, chodník, choroba, chov, chôdza, chrám, chrániť, chrbát,

chrbtica, chrípka, chrobák, chrumky, chrup, chudák, chudoba, chuť,

chvála, chvat, chvíľa, chyba, chystať, chyták, chýr, chytačka, chyža,

5. Dopĺňaj h- ch, farebne ich rozlišuj, h – zelenou farbou, ch – červenou farbou:

__abarka, __áby, _alan, __áčik, _aos __áčkovací, __ad, , _ata, __ád'atko,

__ádanka, _ápať __ádzaná, _ciet' __áj, _émia

__ák, _lap _ákovanie, _aky-baky, _lapec _ala, _lieb _alier, _lp, _aló, _alový,

_alušky,

_amburger, __odník _anba, _andra, __oroba _angár, _apčí, _araburda, __ôdza

_armanček, __rániť _árok, __rbát, _armonika, _arpúna,

__rbtica, _ašlerka __rípka, __robák, _asič __rumky, __rup, _avran __udák,

_elma __udoba, __uť, _ašlerka, _asič, _erec, _avran, _erkules,

_eslo, __rbtica, _íkať, __rípka, __robák, _istorický __rumky, __rup, __udák,

_ladký __udoba, _istorický __uť, __las,

__vála, _lasivky, __víľa, _lava __yba, __ystať, __yták, __ytačka, __yža,

_lásateľ, _lásiť sa, _lava, , _láska, _ĺbka,

1. Do viet doplň správne slovo:

- Do vody som _____ kameň. *hodil – chodil*
- Včera na výlete som veľa _____ po lese. *hodil – chodil*
- Na Vianoce bol _____ deň. *hladný – chladný*
- Od raňajok som nič nejedol, som už _____. *hladný – chladný*
- Na strednom Slovensku je dedinka _____. *chýba – Hybe*
- Náš chorý spolužiak nám _____. *chýba – Hybe*
- Sused kričal , že u nich _____. *chorý - horí*
- Dávno som nebol _____. *chorý – horí*
- Starí ľudia majú niekedy na chrbte _____. *chlp - hrb*
- Psíka to bolí, keď mu vytrhnú _____. *chlp - hrb*


2. Doplň slabiku „ne“ a vysvetli význam slov; utvor vety

- chytá ___ chytá, hýbe ___ hýbe, chutí ___ chutí,
hodil ___ hodil, chýba ___ chýba, chystá ___ chystá,
bolí ___ bolí, umývaj ___ umývaj, bije ___ bije,
bubnuje ___ bubnuje, zvoní ___ zvoní, búva ___ búva
obuje ___ obuje, nosí ___ nosí, vozíme ___ vozíme
zapínaj ___ zapínaj, sype ___ sype, volá ___ volá

3. Vyber si jednu dvojicu slov a napíš vo vetách.

1. Prirad' k obrázkom správne slovo

hřba, síňa, vřba, tñň, křčok, křmit', vřšok, křdlik,
spřška, vřzgat', křmidlo, přhl'ava, střpnutý, pozhřnat'



2. K o brázkom utvor vety

3. Dopľň správne písmeno do slova (l, r).

Pri potoku rastú v__by. Mačke p__znu ch__pky. Gregor je veľmi m__kvy.
V t__ni sedí v__čok. Vyplašil si k__dlik holubov. To je dobrá k__začka!
S__ňa je pod v__bou. Dnes budem t__cť orechy. Vieš už v__tat'? Deti sk__zli
do jamy.

4. Napíš vety správne

1. pri stľpe. stojí Michal

2. křmidlo strome? na Je

3. zo stromu. Jabľčko spadlo

4. sa popřhlila. Gitka

Samostatná práca – krátke a dlhé samohlásky

1. Doplň samohlásky a vyfarbi slová, ktoré označujú ovocie:

m__čka, p__ro, let__, __hlie, s__d, č__rešňa, jablčk__, hr__ška, kol__so,
sl__vka

Doplnil/a som krátke – dlhé samohlásky.

2. Dlhé samohlásky podčiarkni a krátke samohlásky zakrúžkuj. Vyfarbi slová – zeleninu

kaleráb, ruža, kapusta, mrkva, balón, hrášok, číslo, týždeň, cibuľa

3. Napiš 3 slová, v ktorých sa nachádzajú nasledujúce samohlásky:

á _____
u _____
o _____
e _____

4. Doplň samohlásky i/í


pokladn__k, s mam__čkou, aut__čko, v__chrica, p__lka, t__ško, hod__ny, p__še
o/ó: per__, citr__n, balk__n, Jank__, kaka__, telef__n, s__l', k__lobežka,
mel__n, g__mbík

u/ú: m__ka, z__b, nes__, hádž__, f__kať, p__ška, r__ka, d__fam, r__ža, l__ka

e/é: r__meň, č__lo, veľk__, F__ro, fialov__, m__d, rez__ň, kr__m, tr__ma

5. Vo vetách oprav chyby. Vyber si 2 správne vety a prepíš ich.

Kupil som si daždník. Sedim v zahrade. Čítam rozpravkovu knižku. Rastol tam
kosaty strom.

<p>1. Doplň písmená do slov.</p> <p>kač _ y p _ s Gabi _ a</p> <p>kama _ át go _ ila pís _ eno</p> <p>šk _ la Val _ ka ch _ ta</p> <p>h _ och cho _ ot chla _ e _</p>	<p>2. V slovách nájdí písmeno „ch“ a podčiarkni ho červenou.</p> <p>3. Čiarou vyznač slabiky.</p> <p>chobot chata bacha! kuchárka</p> <p>chytró hroch Čechy mechy</p> <p>chovať' kochať' sa orech varecha</p> <p>chyba chytať' víchor mucha</p> 																									
<p>4. Do tabuľky vypíš slova z druhej úlohy, ktoré končia na samohlásku. Píš písaným písmom.</p> <table border="1" data-bbox="70 725 778 1209"> <tr><td> </td></tr> <tr><td> </td></tr> <tr><td> </td></tr> <tr><td> </td></tr> <tr><td> </td></tr> </table>						<p>5. Poskladaj slová správne tak, aby začínali na písmeno „c“h. Dopíš do tabuľky tlačným písmom.</p> <table border="1" data-bbox="778 725 1522 1209"> <thead> <tr> <th>zle</th> <th>správne</th> <th>zle</th> <th>správne</th> </tr> </thead> <tbody> <tr> <td>achat</td> <td></td> <td>rámch</td> <td></td> </tr> <tr> <td>toboch</td> <td></td> <td>bliech</td> <td></td> </tr> <tr> <td>chaby</td> <td></td> <td>pecchla</td> <td></td> </tr> <tr> <td>limchvá</td> <td></td> <td>rechn</td> <td></td> </tr> </tbody> </table>	zle	správne	zle	správne	achat		rámch		toboch		bliech		chaby		pecchla		limchvá		rechn	
zle	správne	zle	správne																							
achat		rámch																								
toboch		bliech																								
chaby		pecchla																								
limchvá		rechn																								

1. Pomenuj obrázky a vyznač písmeno „f“



s _ x _ f _ n



d _ lf _ n



h _ rf _




_____ f _




_ e _ ef _ n



f _ _ _ ľa



k _ f _ _



f _ r _ k

2. Do slov doplň vynechané písmeno f, spoj správné slovo s obrázkom.

_ ilm _ utbalista _ úrik _ arba _ otka _ én _ ajka _ ľaša



3. Ulož správne slová vo vetách. Vety napíš.

fašírky. varí Filip

je veľká. fujara Stará

farbičky. Ferko nové dostal

formula. Tu farebná je

1. Rozdeľ slová podľa počtu slabík na:

farba, farbičky, kefa, fazuľa, kufrík, formula

2-slabičné _____

3-slabičné _____

2. Vyfarbi slová, ktoré spolu súvisia rovnakou farbičkou:

fúrik	lopta	formula	číslo
futbal	piesok	telefón	auto

3. Usporiadaj slová vo vete, vety správne napíš:

fúrik. tlačí Fedor _____

mydlové bubliny. fúka Filip _____

fazuľu. varí Filipka _____

4. Do vety doplň slovo, v ktorom je písmeno „F, f“

Pomôž si slovami : Ferko, Filip, Fedor, fazuľa, formula, fúka, nafukuje, vyfukuje, fúzy, fajka, fujara,

_____ dostal nové farbičky. _____ dofarbil na zeleno. Filip _____ mydlové bubliny. Jednu bublinu zafúkol ujovi _____ na _____. Druhá padla dedkovi na _____. _____ len fúka, nafukuje a _____.

1. Nauč sa správne čítať slová

fúka, Zita, fuč, víta, fujara, sito, fujak, stojí, prefúkaj, tunel, fúkni, stany, fučí, Stano, fujavica, vesta, noty, farbičky, vety, farba, motá, favorit, sonáta, fotka, zametá, fúrik, vata, film, lata, fialka, Iveta, tato, fontána, toto, fakľa, Tibor, fazuľa, teraz, formička, Tereza, žirafa, tón, futbal, fikus, fašírka, Tóno, kufor, Anton, telefón, keška, Afrika, Filipíny, televízor, Fínsko, Žofka, Ferko, Filip, Jozef, Krištof, Jozefína

2. Vypíš z 1. cvičenia mená, v ktorých je písmeno „F“

3. Vyber z 1. cvičenia slová, ktoré označujú jedlá

4. Odpovedz, ako sa volá ten, ktorý:

hrá futbal _____ hrá na fujara _____
hrá na klavír _____ hrá na husle _____
vymetá komíny _____ telefonuje _____
jazdí na formule _____ jazdí na aute _____

5. Prečítaj si nasledujúce vety a zistiš, ako si odpovedal v 4. cvičení

Futbalista hrá futbal. Na fujara hrá fujarista. Klavirista hrá na klavíri. Huslista hrá na husle. Kto vymetá komíny je kominár. Koho povolaním je telefonovanie je telefonista. Na formule jazdí pilot. V aute aj v autobuse nás vezie šofér.

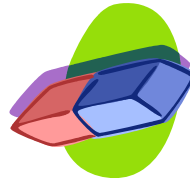
1. Pomenuj obrázky a doplň chýbajúce písmená. Vyznač písmeno „g“



g r _ m _ f _ n



g _ _ r _




g _ _ _



g _ š p _ ark _



p _ p _ g _ j



g _ š t _ ny



gymn _ stk _



_ _ g _ _

2. Písmenká sa pomiešali. Usporiadaj ich do slova a slová napíš.

l ó g _____

g u a m _____

b í k g o m _____

t a r i g a _____

g a š n a t _____

G i k a b a _____

G r e r o g _____

o G a b _____

3. Rozdeľ čiarami slová na slabiky

Gágal gunár na dvore, až mu vyschlo v gágore.

Húska za ním gága, vo vode sa mága. Gá, gá, gá!

4. Poznáš mená chlapcov a dievčat? Doplň správne písmeno.

_ _ abo _ _ gor _ _ ita _ _ abika _ _ usto _ _ réta _ _ ľga _ _ ejza

1. Pobláznené slová. Pokús sa napísať slová správne.

(Pomôcka: čítaj odzadu.)

lóg

amug

aratig

tága

čágap

regab

šálug

alirog

šorg

čágnec

tilegi

návogro

2. Vieš vety prepísať bez chyby?

Gabika má gašparka.

Gabo sedí na gauči.

Gitka pije agátový čaj.



Igor z lega skladá vlak a vagóny.

Gusto hrá na gitare.

Vylov z rybníčka len tie slová, ktoré majú písmenko „g“. Slová vyfarbi.

margaréta
gorila
gašpar
papagáj
hlava
pagáč
auto
obchod
vagon
kačka
strom
ryba
guláš
hus
gunár
galoše
gajdy
garáž
drevo
drak
plagát
krtko
delfín
gajdy

1. Vety prečítaj.

Gitka ľúbi  . Žofka má novú  .

Gašparko žongluje. Gréta kúpila špagety a jogurt.

V peračníku mám gumu a pero. Máš guľatý gombík?

Margaréta je krásny kvet.  bagruje na ceste.

V zime je dobrá guľovačka. Máš garáž?

Ujo Gregor gituje  . Si generál?

2. Podčiarkni vetu, ktorá má najviac slov.

3. Vypíš jednoslabičné slová

4. Usporiadaj slová vo vete.

gašparka. Gabika má

nové lego. dostal Igor

gunár. dvore Na gága

Zlož zo slabík slovo. Slabiku, ktorá do radu nepatrí prečiarkni .Slová napíš

GU LÁŠ
DE

GA LO
SE ŠE






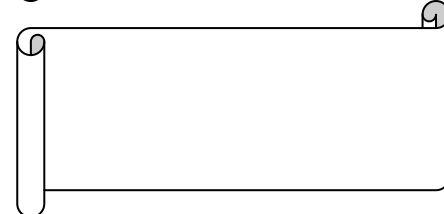

ŠVA GOR
MA

TI GER
ME

MA
GU DE

GAŠ ST
TAN

GO RI
LO LA



1.Pospájaj dvojice, ktoré sa k sebe hodia.

Čo robí?

NOHA	RAKETA	HAD	ZUZA
LETÍ	BOLÍ	VARÍ	SYČÍ

Aká je?

LÚKA	SOVA	ZIMA	GALOŠA
ZELENÁ	GUMENÁ	TUHÁ	MÚDRA

2.Napiš, kto čo robí?

MAMA	JANKA	BABKA
PIJE	PÍŠE	MELIE
ÚLOHY	ČAJ	MAK

3.Rozslabikuj slová, do okienka zapíš číslom počet slabík

hokejka behajú prihrávky

pehavá hríbová harmonika

hmyz vyhrávame hrable

hydínová uhorky húsenica

1. Pomenuj obrázky



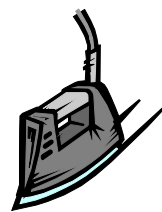
k _ l _ č



č _ jn _ k



vy _ _ v _ č



ž _ hl _ čk _




st _ l _ čk _



č _ r _ šn _



č _ _ _ a



e _ ktr _ č _



_ _ č _ c _

2. Popletené slová. Písmeno č je v slovách, treba ho nahradiť iným písmenom, aby malo slovo zmysel. Obrázok ti napovie.

ČAČKA _____




ČOČÁČ _____



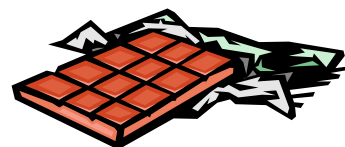
ČAČKA _____



ČOČÍTAČ _____



ČOČOLÁDA _____



1.Slovo vo vete daj do správneho tvaru

Koláče budú na _____ . večera

Anča a Danka spolu _____ . kráča

Dám na pekáč _____ .kačica

Bábu dám do _____ . kočik

Moje tričko je _____ . červená

Máš doma _____ ? kalkulačka

Pozná on _____ ? synček

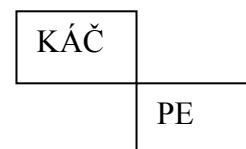
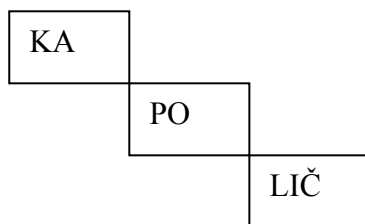
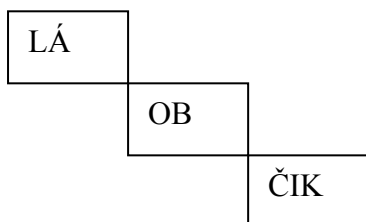
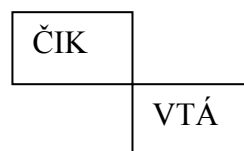
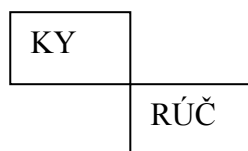
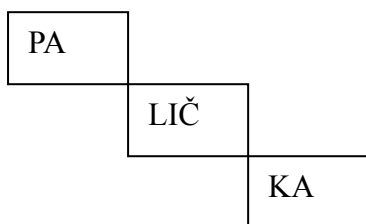
2.Doplň chýbajúcu slabiku

ČÍ__ __ MA__ __ __KA RUČIČ__ __ KO__ __ __KA

ČOKO__ __DA RU__ __VIČKY PSÍ__ __ __ STOLIČ__ __

OB__ __ČIK ČLO__ __ __ ČA__ __PIS VLÁ__ __ __


3.Zlož slová zo slabík



Hľadaj a daj do krúžku správne napísané slová. Pomôžu ti obrázky!

počítač		počíta
pačítač		počítč
pačítac		pocítac
počítač		počtač

oci	očo		oča	
očí			oču	
Iči	oko		ači	oči

dmček		domčuk
damček		bomček
dimčik		domček

svonček		zvonče
zfonček		zvonšek
svoncek		zvonček

vajicka		vaička
vojiška		fajička
vajička		vajička



1. Kam patrí mäččeň?

To je baca. Baca má ovecku.  Evicka číta čítanku. 

Anicka počíta na počítadle. Mrkvicka je červená. 

Pecivo je cerstvé. Opica skáče z postele. Cecilka má čisté papucky. 

2. Pomenuj obrázky



3. Vyber do vety vhodné slovo:

sladký	kyslý	slaný
sladká	kyslá	slaná

Čokoláda je _____. Citrón je _____.

4. Prečítaj vety. Odpovedaj na otázky.

- Čo máme na večeru?
- Kde je hojdačka?
- Čo mám rád?
- Čo rastie v záhrade?
- Čo máš?
- Kto počuje husle a harmoniku?
- Na večeru máme tvarohový koláč.
- Pred domom je hojdačka.
- Mám rád hranolky a halušky.
- V záhrade rastú hrušky, jahody a marhule.
- Máš struk?
- Hela počuje husle a harmoniku.

5. Napiš do okienka počet slov vo vete.

1. Pomenuj a napíš, čo vidíš na obrázkoch: DZ, dz, DŽ, dž



2. Spoj slová podľa významu a dvojice napíš

džem odznak kosa nevädza džús loptu
osvieži vädne hádžeme pripneme sladký cvendží

3. Vyber do viet správne slová a napíš ich:

prechádzku, džudo, hádže, bryndzové, džem, vychádzke

Jeme _____ halušky.

Boli sme na _____.

Ideš na _____ ?

Michal chodí na _____ .

Chceš na chlebík marhuľový _____ ?

Atlét _____ guľou do diaľky.

1. Daj do krúžku dz.

cudzí	nevädza	zdola	odznak
medzi	povedz	Zdeno	sadze
ozdoba	sprevädza	vychädza	ozdob
hrädza	núdza	bryndza	rýdzik
medza	núdza	nazdar	dziny
vzduch	prechädzka		

2. Do okienka napíš počet hlások a počet písmen v slove.

dziny	<table><tr><td>hláska</td><td>písmeno</td></tr><tr><td><input type="text"/></td><td><input type="text"/></td></tr></table>	hláska	písmeno	<input type="text"/>	<input type="text"/>	núdza	<table><tr><td>hláska</td><td>písmeno</td></tr><tr><td><input type="text"/></td><td><input type="text"/></td></tr></table>	hláska	písmeno	<input type="text"/>	<input type="text"/>
hláska	písmeno										
<input type="text"/>	<input type="text"/>										
hláska	písmeno										
<input type="text"/>	<input type="text"/>										
bryndza	<table><tr><td>hláska</td><td>písmeno</td></tr><tr><td><input type="text"/></td><td><input type="text"/></td></tr></table>	hláska	písmeno	<input type="text"/>	<input type="text"/>	rýdzik	<table><tr><td>hláska</td><td>písmeno</td></tr><tr><td><input type="text"/></td><td><input type="text"/></td></tr></table>	hláska	písmeno	<input type="text"/>	<input type="text"/>
hláska	písmeno										
<input type="text"/>	<input type="text"/>										
hláska	písmeno										
<input type="text"/>	<input type="text"/>										
cudzí	<table><tr><td>hláska</td><td>písmeno</td></tr><tr><td><input type="text"/></td><td><input type="text"/></td></tr></table>	hláska	písmeno	<input type="text"/>	<input type="text"/>	medza	<table><tr><td>hláska</td><td>písmeno</td></tr><tr><td><input type="text"/></td><td><input type="text"/></td></tr></table>	hláska	písmeno	<input type="text"/>	<input type="text"/>
hláska	písmeno										
<input type="text"/>	<input type="text"/>										
hláska	písmeno										
<input type="text"/>	<input type="text"/>										

3. Rozdel' slová na slabiky a napíš do okienka, koľko slabík má celá veta.

Boli sme na vychádzke.

Muži hrali hádzanú.

Zjedz bryndzové halušky!

Ujo našiel v lese rýdzik.

Daj sem to hrdzavé železo!

Zajačik sedí na medzi.

Vieš cudziu reč?

1. Podčiarkni správnu odpoveď.

Čo je v komíne?

Sadze.

Mládza.

Núdza.

Čo rastie v lese?

Bryndza.

Rýdzik.

Medzera.

Čo sa vyrába z mlieka?

Nevädza.

Rýdzik.

Bryndza.

Čo nosia policajti?

Rýdzik.

Odznak.

Nevädzu.

2. Prečítaj si nasledujúce básničky a podčiarkni slová v ktorých je „dz“.

Na poli, na medzi
kvitne veľa nevädzí.
Medzi nevädzami – tam –
smelý zajko sedí sám.

Mám kabát od sadze,
dám naň gombík z mosadze.
Nedám ho cudziemu ani svojmu,
zapnem si k nemu nevädzu poľnú.

Spadol cencúľ medzi sadze,
vytiahnuť sa ho nevládze.
Od tých sadzí kýcha, zíva,
nemal padnúť do komína.

Dziny, dziny, dziny, dzin.
To je kopec a to mlyn.
Pod kopcom je medza,
vedľa nej nevädza.

3. Vyber si jednu z básničiek a prepíš ju.

1. Utvor správne slovo:

sa-dze-mo	_____	mosadze	_____	dzať-vá-na	_____
dza-chô	_____			vä-ne-dza	_____
há-ná-dza	_____			ha-vať-dzo-do	_____
me-dzi-po	_____			dzať-od-chá	_____
sá-vy-dzať	_____			va-dziam-za	_____
sadz-mo	_____			me-ob-vať-dzo	_____

2. Z hluku písmen nájdí slová, slová napíš:

zjedznepovedzvychádzkausadzujúdzem

medzamedzeraodznakcudzíhádžedžbán

3. Kam patrí mäkčeň?

bryndza	dzíp	mládza	sadza
dzudo	dzavot	cudzinka	hrdza
dzem	dzez	dzbán	obchádzka
dzungľa	erdzať	dziny	dzínsy
rýdzik	hrdzavá	medza	sádze

**Džem, džem,
džem,
ten rád jem!**



Čo máš ešte rád?

...pomarančový džús , ...hlinené džbány, ...chutnú bryndzu,
...mladý rýdzik, ...opičku Džudy, ...veľký džíp
...erdžanie koníka

1. Rozhodni, ktoré písmeno patrí slov C alebo S

MI__A OBE__ LA__O __ENA MA__O
KOPE__ __ESNAK __ILA __YPE __ESTA
PE__ PE__ MI__A LA__O OBE__

2. Písmenká sa pohádali. Uhádni, čo je napísané. Niektoré C treba zameniť za iné písmeno. Obrázok ti napovie.

CICUĽA _____



CACO _____



CACÁC _____



COCACICE _____



COCACI _____























3. Rozdeľ slová na slabiky

Katka Ivko slimák slivky vajce cesta pinka sánky
pekné Julka vonku Zuzka Vanda jedlo zubný blúza
zvoní Lujza spolu písmeno paplón Pavla smelý jemný
maslo smola lopta krátky med dlhý sadze orechy

Pracoval si:



1. Doplň do slov stratené písmenká

 tekvi__a	 s__niečko	 ja__oda	 mra__ec
 rozno	 mes__c	 ch__obák	 del__ín
 t__lipán	 sne__uliak	 uči__eľka	 slnečn__ca
 pa__telky	 papa__áj	 ko__ky	 kráľo__ná
 pomaran__	 __viezda	 báb__tko	 ježi__aba

2. Vyber si 5 slov a napiš vety :

1. Dopln správne písmeno do slov (l, l, L, L)

___ubica ___enka ___úbi ___eto krá___ kosto___

žem___a spado___ cibú___a ___áska tabu___a ___opta

so___ p___ot rý___ p___at

Ľudko a motýľ



Veľký Ľudko a malý Ľubko sa hrajú na lúke. Lúka bola samý kvet. Rástli tam ľalie a iné kvety.

„Ľaľa, na kvety si sadajú včely!“, povedal malý Ľubko.

„Motýľ si sadol na ľaliu“, zvolal veľký Ľudko.

„Takého si namaľujem!“

2. Podčiarkni a vypíš na riadok všetky slová, v ktorých je hláska l'.

3. Pomenuj obrázky a slová napíš



1. Zlož slová zo slabík, slová napíš

hl'a
dá

ľ'a
mo

peľ'
če

pod
beľ'

kú
peľ'

ta
bu
ľ'a

ľ'u
je
ma

šľ'a
ka
hač

2. K obrázkom vymysli po jednej vete.



ľ'alia



ľ'an



ľ'adový medveď



ľ'udia



ľ'ad



ľ'adoborec

1. Zakrúžkuj modrou **Ľ**, zelenou **L'**
Meno: _____

**Ľubo ľúbi ľaliu,
namaľuje ju za chvíľu.
Na ľalii motýľ je,
Ľubo ho mašľou zakryje.**

Narátal somĽ',Ľ'

2. Prečítaj báseň ešte raz a odpovedaj na otázky.

KTO ľúbi ľaliu? _____
ČO je na ľalii? _____
ČÍM Ľubo zakryje motýľa? _____

3. Doplní písmeno Ľ, L do slov

___ÚBI KOSTO___ KRÁ___ ___OPTA

CIBU___A RÝ___ ___ÁSKA SO___

4. V rade písmen je ukryté slovo, nájdi ho a zafarbi

AOMKOŠEĽACDR RTZUČITEĽKAEAX

DRTCENCÚĽTRE SDRŠĽAHAČKAVDR

5. Oprav chyby vo vetách

Ja ľubim slahacku. Malujem krala. Cibula je velka.

8. Vymysli aspoň jednu vetu o obrázku a vetu napíš.


Ľalia

Ľan

Ľadový

Ľad

Ľadoborec



Ľa, ľa

Li, li

Ľu, ľu

Le, le

Ľo, ľo

í, e –
zmäkčujú,
preto nepíšeme
mäkčeň

Doplň správne písmeno do slov (Ľ, l)

___ubica

___enka

___úbi

___eto

krá___

kosto___

žem___a

spado___

cibu___a

___áska

tabu___a

___opta

so ____

p ____ ot

rý ____

p ____ at

Napiš, koľko má slovo hlások a koľko písmen

bobuľa

cencúľ

ľadovec

povaľáč

marhuľa

záľuba

kráľovič

piskľavý

šľahačka

šmykľavý

vrtuľa

poľovačka

zapaľovač

osvetľovač

Oprav chyby vo vetách

Malujem krala.

Ja lubim slahacku.

Tabula je cista.

Luba ryluje zahradu.



Cibula je velka.

Mam koselu.

Na podbel sadol motyl.

Je mi to velmi luto.


Označ krížikom, kde počuješ hlásku ň



--	--	--

--	--	--

--	--	--



--	--	--

--	--	--

--	--	--

Ktoré slovo do radu nepatrí

tuleň

jeleň

laň

peň




jabloň

višňa

rezeň

čerešňa



laň

sršeň

koreň

jahňa




študovňa

háčovňa

pleseň

cukráreň



Tajnička

Napiš názvy obrázkov do tajničky

1.



1.							
2.							
3.							
4.							
5.							


2.



3.



5.



4.



Z hrubo vyznačených rámkov vypíš písmená a zlož slovo. (Čo použiješ ráno na vlasy?)

Daj do krúžku trojslabičné slová

baňa

vaňa

huňatý

kameň

jedáleň

dlaň

jačmeň

skriňa

učebňa

oheň

pekáreň

horáreň

zbraň

polepšovňa

jaskyňa

kameňolom

ohňostroj

plaváreň

Doplň vhodné slovo do vety

Na raňajky si dám _____.

čerešňa

V záhrade kvitne _____.

žemľu

Mame sa páči _____.

jeleň

Po lese kráča _____.

jeseň

V škole je veľká _____.

vaňu

Máme čistú _____.

jedáleň

V slovách vypadlo písmeno ň, dopíš ho na správne miesto

broskya

čereša

hrebe

dya

vaa

Táa

jese

tule

kore

raajky

cukráre

voavka

peaženka

dla

jablo

1. Vyhl'adaj v básni ň, Ň, zakrúžkuj.

Ňuchá šteňa tu i tu,
strčí ňufák do medu,
na tom mede včela,
poštípať ho hcela!

Koľko si ich našiel ?

2. Usporiadaj slová do vety. Vety napíš.

je. Braňo učeň
kvety. Katka voňala
v škole Je jedáleň?

3. Prečítaj vety a odpovedaj na otázky jedným slovom .

Táňa maľuje motýľa. Braňo hľadá hrebeň. Malé mača mňaučí. Soňa sa učí báseň. Peťova vaňa je čistá.

Kto sa učí báseň?

Koho vaňa je čistá?

Kto maľuje motýľa?

Čo hľadá Braňo ?

Aké mača mňaučí?

4. Rozdeľ slová na slabiky.

VAŇA BRAŇO TULEŇ JESEŇ DYŇA

JEDÁLEŇ SOŇA

5. Nakresli :

hrebeň

čerešňa

vaňa

í

1. Pomenuj obrázky.



2. Dopln' do slov písmeno, ktoré sa práve učíš.

k__zať
vyk__biť

d__žka

m__kvy

prit__cť

h__bkomer

3. Z úlohy 2. si vyber 2 slová, vytvor 2 vety a napíš ich.

4. Usporiadaj slová a správne vety napíš.


stĺpy Ujo Cyril zatĺka. _____

chĺpky. plznu Micke Mačke _____

pritĺcť klinec? tĺčikom Chceš _____

ř

1. Napíš, čo je na obrázkoch.



1. Napíš správne odpovede:

Čo je malý vrch? _____

Čo ťa môže prħľava? _____

3. Usporiadaj slová vo vete. Správne vety napíš.

popřhlila. sa Gitka _____

si holubov Vyplašil krdlik. _____

je dreva křmidlo. Za hřbou _____

Dopiř slov do viet: Uř neprři, iba troch

Prirad' vhodn slovo k obrzkom.

dřzeň

křzat'

vřok

řtok

dřzka




hřbka

střpec

střp

jabřko

křzačka



Prečitaj vety.

Chut ti řtok? Ujo zatřka střpy. Chřba ti dřzeň. Jabřko spadlo zo stromu. Za krřkom sed vřok. Deti skřzli do jamy. Otrkame prřty. Michal stoj pri střpe. Hřadř třik na mso? Odmeraj dřzku střpa. To je dobr křzačka! Budeme třc' orechy. Chceř pritřc' klinec? Gregor je veřmi mřkvy.

„X“

1. Nasledujúce slová prečítaj a zakrúžkuj „x“

taxík, Alexander, Xaver, boxer, Xénia, expres, Alexandra, foxteriér, saxofón,
mixér, texasky, fixky, taxikár, luxus, latex, index, text

2. K podstatnému menu utvor vhodné prídavné meno, slova napíš.

vzor: *taxík*, *rýchli taxík*

Alexander _____

boxer _____

Xaver _____

foxteriér _____

Xénia _____

expres _____

Alexandra _____

saxofón _____

mixér _____

texasky _____

fixky _____

taxikár _____

index _____

text _____

3. Na slová: mixér, taxík, fixky utvor pekné vety.

ou

1. S kým sa hrávaš?

(mama) s _____ (sestra) so _____ (starká) so _____

2. Čo robíme?

kopeme  _____ farbíme jednou  _____

zametáme  _____ na tabuľu píšeme  _____

3. Doplň vety:

Dedko rúbe ostr _____ seker _____ . Ponúkli ma chutn _____ bucht _____ . Kráčali tmav _____ noc _____ . Psi bežia za líšk _____ . Poznám sa s tvoj _____ sestr _____ ? Za hor _____ je lúka. Chváli sa nov _____ kresb _____ . Vezmeš ma so seb _____ ? Nechod' von s hol _____ hlav _____ ! Koník trasie dlh _____ hriv _____ . Stáli sme vonku s tet _____ sused _____ . Poteším ťa nov _____ piesň _____ !

Meno:.....

Rozprávka o repke

1. Dokresli zvieratká, ktoré pomáhali ťahať repku:



2. Doplň do viet správne slová a zakrúžkuj červenou pastelkou koncovky **OU:**

Babka prišla za dedkom.

Vnučka prišla za _____.

mačkou

Psíček pribehol za _____.

psíčkom

Mačka pribehla za _____.

vnučkou

Myška pribehla za _____.

babkou

3. Prepíš dve z tých viet:

Doplň vhodné slovo do viet.

Hádzeme _____.



Kreslíme _____.

Kopeme _____.

Píšeme _____.




Rúbeme drevo _____.

Pílíme drevo _____.



Rozmýšľame _____.

Kosíme _____.



Zlož slová zo slabík, slová napíš

so mä

pät' o

ta pä

väz ob _____

čeň mäk _____

vät' de _____

bä žrie _____

mät' pa _____

Spoj slová podľ'a významu

bábä

cvála

žriebä

spí

holúbä

perina

mäkká

letí

mladá

smäd

voda

pamät'

noha

päta

Oprav slová


žrieba



devat'



pata



maso



smad

pat'

Zlož slová zo



slabík, slová napíš

so

mä

pät'

o

ta

pä

väz

ob

čeň

mäk

vät'

de

bä

žrie



mät' pa _____

pä tok o _____


vä dza ne _____

mät ník pa _____

Slová s ä










1. Správne prepíš.

žriebä, nevädza, zväzok, bábätko, späť, zmätené, mäkký, obmäkčí, žriebätko, zvädnú, päť, päty, mäso, mäta, smäd,

väčšie, mäsiar, deväť, obväz, smädny



2. Vieš odkiaľ zmizli mäčene?

desat, tahat, bezat, sest, kosit, cesat, kacica, labut, stastná,
bývat, styri, ucitel'ka, rozplakat , tava, lad, kosela, cizma,



sarkan



ô

1. Pomenuj, čo vidíš. Slová napíš.

2. Napíš, čo je menšie ako:

kopa _____ jahoda _____ noha _____

oblok _____ guľka _____ škola _____









3. Doplň vety správnym slovom.

Na chlebe obschla _____. Na lavici leží _____ peračník. Môžeš mi prosím t'a

_____ ? Cítim, že ruža má krásnu _____. Na strome bola olúpaná hnedá


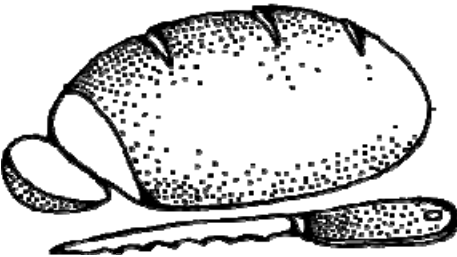
_____. Na požičanie peňazí slúži _____. V slivke je tvrdá _____

_____.

1. Obrázky nahraď slovami s dvojhĺáskou ô
Meno:.....

2. Vytvor dve vety ku kaŕždému obrázku

Stratilo sa písmenko

1. Pomenuj obrázky. Farebne zakrúžkuj ä.



2. Doplň chýbajúce písmeno ä, e:

m□ta š□st' holúb□ kam□ra m□d žrieb□ nev□dza

m□siar

3. Spoj slová, ktoré spolu súvisia.

noha	mäkká	písmenko	pamät'
kvety	päta	voda	mäkčeň
perina	zvädnuté	dobrá	smäd

4. Doplň vety: Napijem sa, mám veľký _____. Báseň treba vedieť

_____.

Obsah :

Str.	Písmeno	O čom je PL
2.	m,l,a,s,e	Pomenuj obrázky a vyznač začiatkové písmená
3.	m,l,a,s,e	Pomenuj obrázky a vyznač slabiku, ktorú tvoria začiatkové písmená
4.	A,a	Pomenuj obrázky a vyznač, ktoré sa začínajú na „a“
5.	M,m	Pomenuj obrázky a vyznač, ktoré sa začínajú na „m“
6.	M,m	Označ krížikom, kde počuješ hlásku „m“
7.	V,v	Označ krížikom, kde počuješ hlásku „v“
8.	U,u	Označ krížikom, kde počuješ hlásku „u“
9.	Z,z	Označ krížikom, kde počuješ hlásku „z“
10.	Š,š	Označ krížikom, kde počuješ hlásku „š“
11.	T,t	Označ krížikom, kde počuješ hlásku „t“
12.	P,p	Označ krížikom, kde počuješ hlásku „p“
13.	Ž,ž	Označ krížikom, kde počuješ hlásku „ž“
14.	Č,č	Označ krížikom, kde počuješ hlásku „č“
15.	C,c	Označ krížikom, kde počuješ hlásku „c“
16.	B,b	Označ krížikom, kde počuješ hlásku „b“
17.	m,l,a,s,e	Veľké tlačené slabiky
18.	A,M,S,O	Zakrúžkuj písmená
19.	E,I,V,U	Zakrúžkuj písmená
20.	Opakov	Predslabikárove obdobie – opakovanie
21.	I,i	Daj krížik, kde počuješ „i“
22.		Napiš písané tvary písmen a slov
23.	O,e,a,i	Vyznač farebne písmená
24.	E,e	Hľadaj veľké a malé písmená, prepis slova
25.	M,E,A	Obrázkové čítanie viet
26.		Krtkové cvičenia – prepis tlačných tvarov
27.		Prečítaj a odpíš vety – Lila má Emu ...
28.	V,s	Farebná doplnovačka – slová
29.	O,o	Postavenie hlásky v slove
30.	Ju,Ja...	Doplň slabiku
31.	J,L,M	Utvor slová zo slabík; doplň písmeno
32.		Tvoríme slová zo slabík
33.	Test	Test z čítania v januári
34.		Moja polročná práca v januári

35.	M,V,L,I	Doplň správne slovo so vety
36.		Pozorne prečítaj a odpovedz na otázky
37.		Práca s textom
38.	N,n	Označ postavenie hlásky v slove; doplň slabiky
39.		Oprav chyby a prepíš; trojslabičné slová
40.		Samostatná práca – odpíš text, doplň písmeno, rozdeľ slová
41.		Pomenuj obrázok a zapíš počet slabík, jednoslabičné slová
42.		Predložky – čítaj so slovom a prepíš
43.	K,k	Dopíš krátku alebo dlhú samohlásku
44.	K,P	Pomenuj obrázky , napíš slová, slová doplň do viet
45.	P,p	Doplň slovo a prepíš
46.	P,p	Prepíš vety
49.		
50.	Z,N	Krížovka
51.		Napíš mená detí; Práca s textom – odpovedz na otázky
52.		Napíš správne slovo k obrázku
53.	T,t	Vyznač správnu slabiku na začiatku slova, doplň písmeno, slovo
54.		Utvor dvojice, kto čo robí
55.	Š,š	K veľkému tvaru doplň malý, spoj obrázok so slovom
56.		Vyber vhodné slovo do vety; doplň písmeno
57.		Triedenie slov pod spoločný názov – potraviny, oblečenie...
58.		Janko nakupuje
59.		Zaraď slová pod spoločný názov – kvety, stromy, vtáky...
60.		Hľadaj správnu odpoveď
61.		Na otázku odpovedaj celou vetou
62.		V texte sa stratili písmená; My sme malí remeselníci...
63.	B,D	Utvor slová s písmenami „b,d“
64.	B,D,P	Rozlišujeme „b,d,p“ - slová
65.	B,D,P	Doplň „b,d,p“
66.	B,D,P	Rozlišujeme „ b,d,p,“
67.		Samostatná práca - opakovanie
68.	B,D,P	Rozlišujeme „ b,d,p,“
69.		Slová s predložkou; utvor vety
70.	Ď,d'	Spoj slová, ktoré sa rýmujú
71.	Ď,d'	Utvor vety, odpovedaj na otázku; rozdeľ slová na slabiky
72.	b,d,d'	Over si svoje vedomosti
73.		
74.	Ch,ch	Hra s písmenom , hláska -písmeno
75.	Ch,ch,	Maľované čítanie
76.	Ch,ch	Pospájaj správne slabiky; stratila sa časť slova
77.		Vieš prepísať slová správne?
78.		Práca s textom
79.	h,ch	Slová, tvoríme vety

80.	h,ch	Doplň chýbajúce písmeno
81.	h,ch	Podľa významu doplň slovo do vety
82.		